

1. Om CompEx News

CompEx News är ett nyhetsbrev för verktyget Competence Explorer även kallat CompEx. Syftet är att uppdatera användare och berörda om nyheter och tips i verktyget.

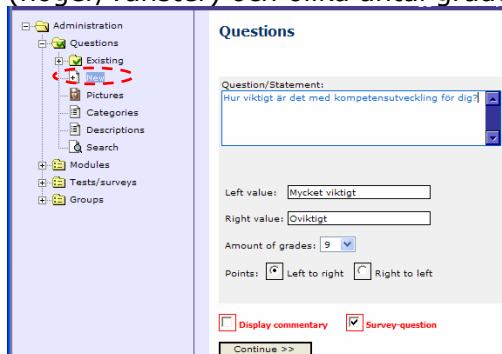
Flera nya kunder har börjat med CompEx under 2007, så Er hälsar vi extra välkomna! Du som ännu inte använder CompEx vill göra det, kontakta oss gärna.

2. Ny version av CompEx

Under våren och sommaren har flera nya funktioner utvecklats i CompEx. Versionen heter **CompEx 3.3** och kommer att levereras till alla projekt under v34 -07. Hoppas nyheterna är till nytta för dig i ditt projekt. Läs mer om nyheterna nedan.

2.1 Ny frågetyp

Nu finns en ny frågetyp, Graderingsfråga som kan väljas när en ny fråga ska skapas. Graderingsfrågan kan ha olika värden (höger/vänster) och olika antal graderingar.



Ny frågetyp med graderingsfråga.

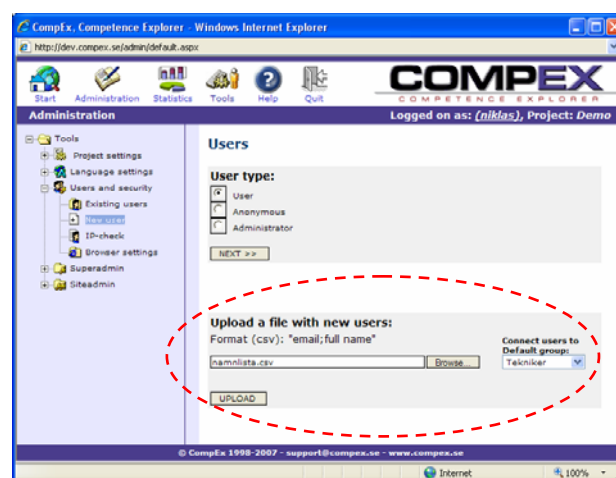
Nedan visas exempel på hur en graderingsfråga ser ut i en enkätfråga.



Ny frågetyp med graderingsfråga i en enkät.

2.2 Ladda upp användare med en fil

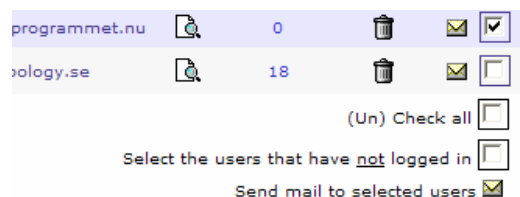
För att du enkelt ska kunna hantera större mängder nya användare finns nu en funktion för att ladda upp användare (namn + mailadress) via en csv-fil. När filen laddats upp så återfinns de uppladdade namnen i listan med användare (User and Security-Existing).



Ladda upp en fil med namn och mailadresser.

2.3 Skicka ut mail till användare

Nu finns det förenklade och förbättrade möjligheter att skicka ut mail till nya användare. Bocka för en eller flera användare och välj därefter "skicka".



Val för att skicka ut mail till användare i CompEx.

Du kan även välja att bara skicka mail de de som inte genomfört en viss test eller enkät, alltså en bra påminnelsefunktion.

Det är också enkelt att ändra text i de mail som skickas ut till användare. I mailet finns också en direktlänk som användaren kan använda för att komma åt aktuellt test eller enkät.

2.4 Ej självregistrering vid inloggning

Nu väljer du som administratör om en person ska behöva självregistrera sin uppgifter (namn, mail osv) när en test eller enkät ska genomföras. Klicka på den användare du vill ändra uppgifter för i **"User and security – Existing (eller New)"** Det finns ett nytt val **"Do not show registration page when logging in"**. Bockas rutan för behöver just den här användaren inte registrera några uppgifter på sidan där testet startas.

Users

Full name: Niklas Svensson * Personal login Do not show registration page when logging in

Username: [id: 1417] Secure personal statistics (username= unique identifier)

Password: [4]903 * Automatic password

E-mail: niklas.svensson@firma.se

Default group: Enkätgrupp

* = Required information

UPDATE

Nya val vid uppgifter om en användare.

2.5 Fler kolumner i export till Excel

När du genomför enkäter och sedan vill titta på enkätstatistik i Excel så är det adderat så att alla uppgifter användaren skrivit in kommer med som kolumner till Excelfilen. Funktionen hittar du i **Statistics – Survey details – Excel generator = Yes**.

COMPEX
Administration

Survey

Make your search criteria (Blank to view all)

Group: (most chosen one) Enkät (exempel)

Förnamn: []

Efternamn: []

E-post: [] * (unique identifier)

Organisation: []

Kön: []

Ålder: Any

Start date: 2007 - 02 - 01

End date: 2007 - 02 - 28

Excel-generator: Yes No Extended Report E-mail

Search/Show all

* = User was forced to fill in this field.

© CompEx 1998-2007 - support@compex.se - www.compex.se

Mer information i Excel-fil för enkäter.

3. CompEx användarhandbok

CompEx användarhandbok finns nu tillgänglig i en ny version och innehåller alla nyheter i CompEx 3.3. Kontakta oss om du vill köpa ditt eller dina kunders exemplar av användarhandboken. Vi kan leverera boken i tryckt form (spiralbunden), eller som pdf-fil.

4. Era önskemål

Vi vill som vanlig passa på att påminna er om att kontakta oss när ni kommer på några nya funktioner till CompEx eller med era synpunkter. Då kan vi tidigt fånga ditt önskemål och prioritera vad som kommer att utvecklas i nästa CompEx-version.

Med tro på en kul höst!



Thorbjörn Rättargård
070-369 84 79
thorbjorn@brightside.se



Niklas Kagevik
070-369 84 78
niklas@brightside.se

www.brightside.se eller **www.compex.se**
Du skickar mail till: compex@brightside.se